

Protect COVID-19

.....

Detecte anticorpos anti coronavírus através de um perfil mais completo.

**DIAGNÓSTICO
MOLECULAR**

Alta precisão e resultados em poucas horas.

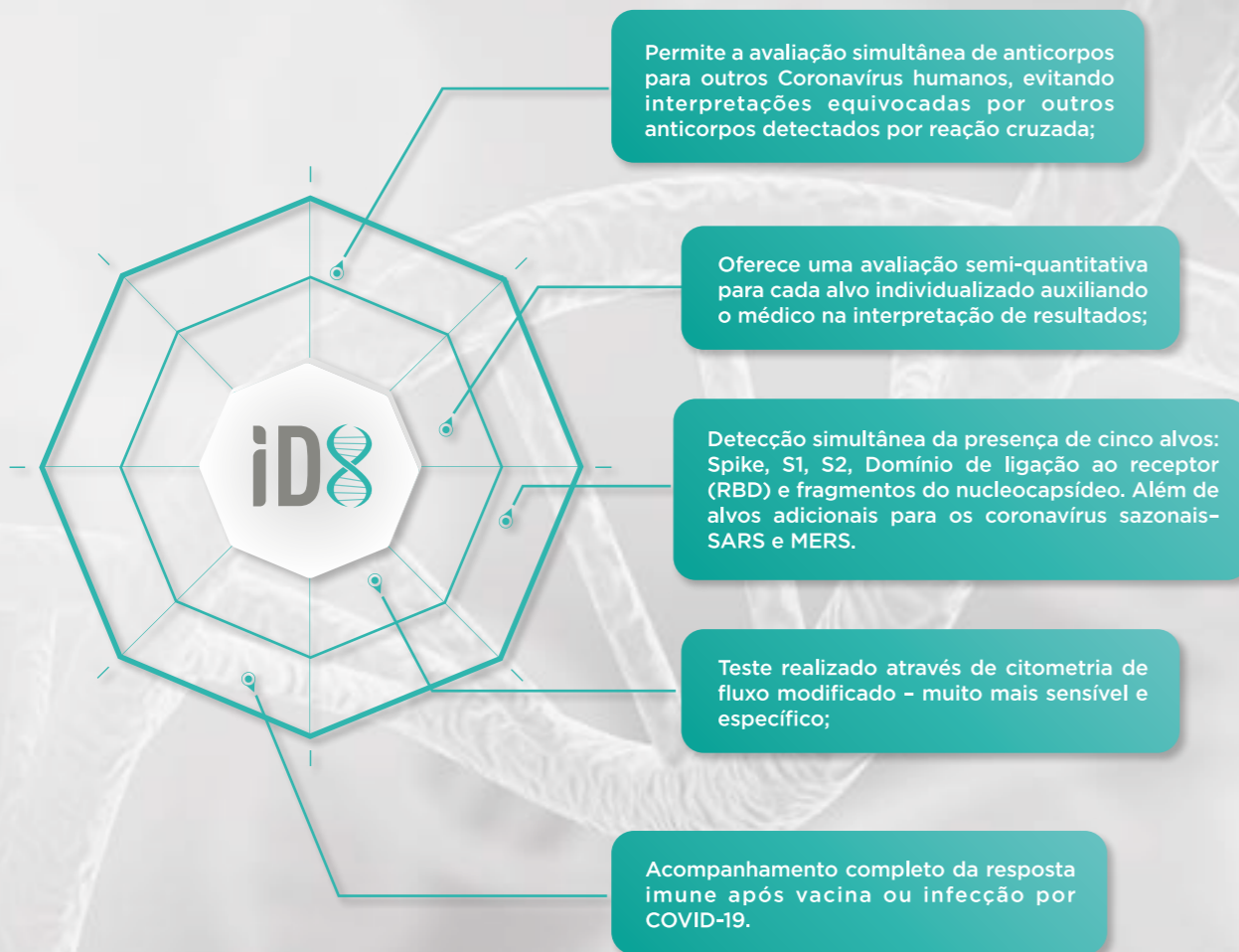
Avaliação de anticorpos formados contra SARS-CoV-2.

Tenha uma visão completa com o painel **PROTECT COVID-19**

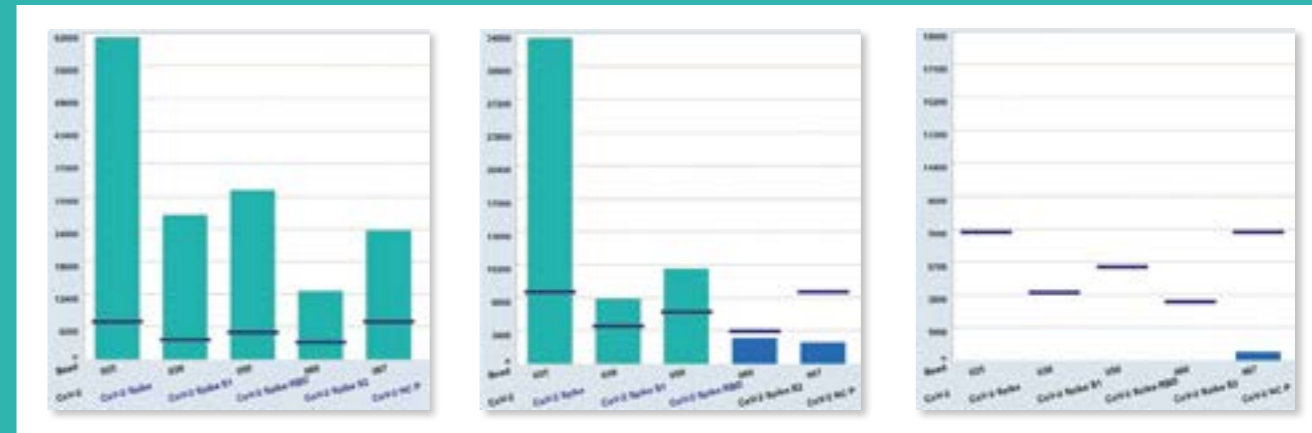
Aproximadamente duas semanas após a infecção, os anticorpos estarão presentes em níveis detectáveis.

Alguns pacientes podem desenvolver anticorpos somente contra alguns alvos, outros podem desenvolver contra todos eles. Assim demonstra-se a importância de um painel mais abrangente detectando todos os alvos possíveis. A presença de anticorpos anti SARS-CoV-2 não impede uma nova infecção, mas sinaliza se a vacinação e/ou infecção estimulou a presença de anticorpos.

As pesquisas identificaram cinco anticorpos que são desenvolvidos em resposta à diferentes porções do vírus SARS-CoV-2. Com o teste, é possível realizar a detecção simultânea destes alvos, separadamente, oferecendo uma avaliação mais completa da resposta imune:



Um Painel mais amplo fornece melhor visibilidade



Resultado positivo para todos os cinco anticorpos SARS-CoV-2

Apenas 3 anticorpos SARS-CoV-2 desenvolvidos

Sem presença de anticorpos SARS-CoV-2

Caso 1:

Paciente desenvolveu anticorpos acima do valor de corte para os cinco alvos da COVID-19.

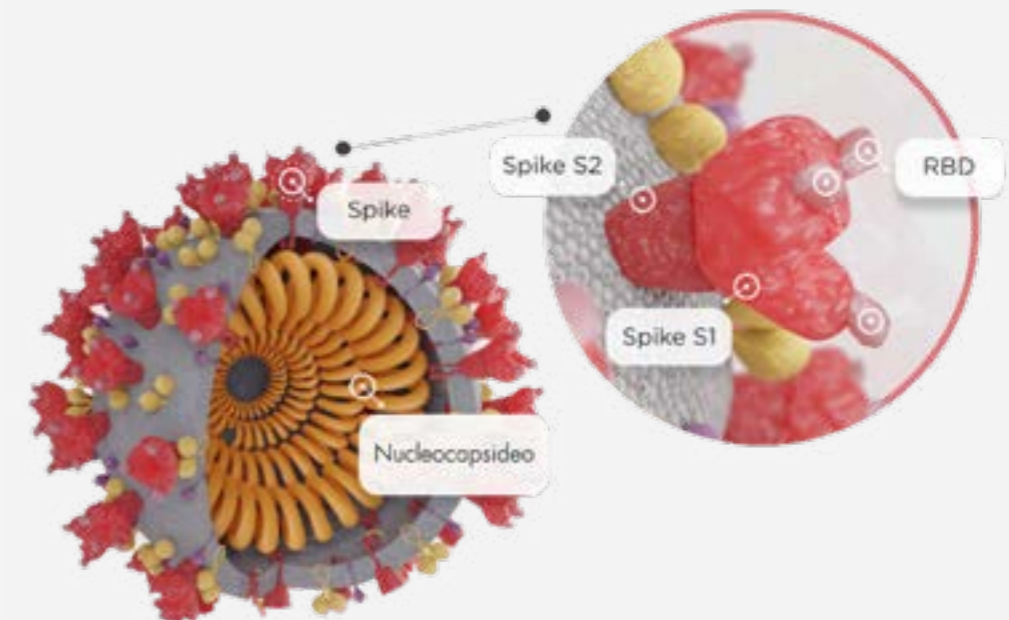
Caso 2:

Paciente com anticorpos contra apenas 3 alvos da COVID-19: Spike, S1 e RBD.

Caso 3:

Paciente não desenvolveu nenhum anticorpo da COVID-19.

Amostra utilizada: 200ul soro.







INOVAÇÃO EM
DIAGNÓSTICO


INOVAÇÃO EM DIAGNÓSTICO


 Rua Jandaia do Sul, 441
Pinhais/PR . 83.324-440

 41 3073 1625
4003 3789

 id8diagnostico.com.br

 @id8.diagnostico

 @id8.diagnostico

 /id8diagnostico



- 1 PRECISAO
- 2 TECNOLOGIA
- 3 DESENVOLVIMENTO
- 4 CONSULTORIA
- 5 METODOLOGIA
- 6 SAÚDE
- 7 RAPIDEZ
- 8 MEDICINA LABORATORIAL

saiba mais:

